

KRAKMARKEDSDATA

Velkommen til guiden for hvordan du opretter et login til brug for visning af regnskaber.

Når du har valgt en virksomhed i KrakMarkedsData (herefter KMD), bliver du ført videre til login-siden for Økonomisk Information & Kreditvurderinger.

Det er gratis at oprette et login. KMD-kunder kan gratis trække op til 100 regnskaber hvert år.

Start med at klikke på "opret ny bruger"

KRAKMARKEDSDATA



Økonomisk Information & Kreditvurderinger

Krak samarbejder med Dun & Bradstreet, som er en anerkendt leverandør af erhvervs- og virksomhedsinformation. Du kan her bestille rapporter udarbejdet af Dun & Bradstreet, der giver dig sikkerhed for korrekt information om virksomhedernes økonomiske situation. Du betaler kun for den/de rapporter og/eller regnskaber, du vælger.

Brugernavn Password |

Har du ikke tidligere bestilt regnskaber eller kreditvurderingsrapporter, skal du først oprette dig som bruger på KrakMarkedsdata.

Bemærk! KrakMarkedsData kunder kan gratis bestille op til 100 virksomhedsregnskaber pr. sæson!

KrakMarkedsData • Eniro Danmark A/S • Sydmarken 44A • 2860 Søborg • Tlf. 88 38 38 00 • eniro@eniro.dk

Herefter føres du videre til en 4-trins oprettelsesmenu, samt 1 e-mail-bekræftelse.

1. trin:

Produktet Krak D&B Rapporter er valgt, klik "Næste"

Vælg andet produkt [her](#) eller se købsbetingelserne [her](#).

1 VÆLG PRODUKT

2 REGISTRÉR

3 BRUGERNAVN OG PASSWORD

4 KØBS-BETINGELSER

Bestilt produkt: [> Vælg et andet produkt](#)
Krak D&B Rapporter

Vælg abonnementsperiode:
 1 År

KRAKMARKEDSDATA

2. trin:

Indtast telefonnummer og søg (1)

vælg evt. korrekt afdeling/firma hvis der er flere match (2)

Indtast kontaktperson (3)

Indtast e-mail (4), det er vigtigt at du indtaster en mail-adresse du har adgang til, da du senere skal bekræfte på en modtaget mail.

Afslut med klik på "Næste"

Indtast dit firmas hovedtelefonnummer

Telefonnummer : **1**

Der blev fundet flere søgeresultater. Hvis ikke det korrekte firma er valgt, vælg venligst et andet fra følgende liste.

 **2**

Kontrollér venligst at nedenstående data er korrekt. Har du brug for at få redigeret data (f.eks. ved adresseændring) klik [her](#).

Firmanavn:


Vej: Nr.:


Postnr.: By:

Telefonnr.:

CVRnr.:

K nr.:

Kontaktperson:  **3**

E-mail:  **4**

KRAKMARKEDSDATA

3. trin:

"Brugernavn" er præudfyldt og må ikke ændres (1)

"Kodeord" er selvbestemt og skal være et du selv kan huske (2)

Men det skal dog overholde de beskrevne regler.

Afslut med klik på "Næste"

1 VÆLG PRODUKT

2 REGISTRÉR

3 BRUGERNAVN OG PASSWORD

4 KØBS-BETINGELSER

Brugernavnet skal bestå af mellem 6 og 20 karakterer

Brugernavn:

Vær opmærksom på at samme brugernavn og kodeord skal benyttes ved fremtidige køb af online produkter hos Krak.

Kodeordet skal bestå af min. 8 karakterer (en blanding af bogstaver og tal), hvor min. 5 er bogstaver og min. 3 er tal. Der skelnes mellem store og små bogstaver.

Kodeord:

Gentag kodeord:

Bemærk: Notér venligst brugernavn og password, da disse skal bruges til at logge ind i det bestilte produkt.

4.trin

Du skal acceptere at du har læst købsbetingelserne (1)

Det er valgfrit om du ønsker at modtage nyheder om andre produkter (2)

"Betalingsform" benyttes kun ved et forbrug på mere end 100 regnskaber pr. år. Denne kan ikke fravælges (3)

Afslut din gratis login-registrering, med klik på "Køb"

NB: Du vil kun blive faktureret forbrug hvis det overstiger det fastsatte gratis maksimum 100 regnskaber pr. år (Maksimum fastsættes og justeres årligt af Eniro Danmark a/s)

1 VÆLG PRODUKT

2 REGISTRÉR

3 BRUGERNAVN OG PASSWORD

4 KØBS-BETINGELSER

Ja, jeg har læst og accepteret købsbetingelserne (Købsbetingelserne skal være godkendt for at bestillingen kan gennemføres korrekt.)

Krak har også lov til at kontaktes mig vedrørende nyheder om andre produkter.

Angiv betalingsform:

Faktura

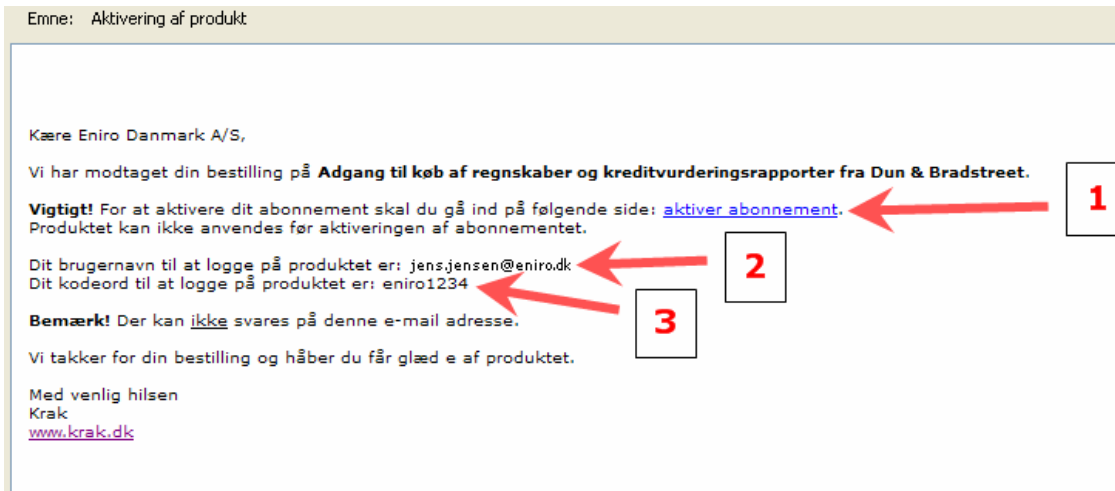
Det er kun muligt at betale forbrug af regnskaber og kreditvurderingsrapporter via faktura. Der faktureres månedligt efter forbrug.

(Læs videre!)

KRAKMARKEDSDATA

Aktivering af Login:

Efter få minutter vil du modtage en e-mail, hvori du skal klikke på aktiveringslinket (1), og indtaste de tidligere angivne kan informationer (2)+(3)



I billedet udfyldes felterne, og afsluttes med klik på "Aktiver"

Herefter vises bekræftelsen på din succesfulde login-oprettelse:

Luk dette vindue, og begynd brugen af dit login.