

## KrakMarkedsData og Kortvisnings-funktionaliteter

Geoløsninger er en naturlig videreudvikling af KrakMarkedsData, til dig som har behov for det visuelle overblik ved at kunne vise flere punkter på Kraks kort og kombinere med yderligere værktøjer.

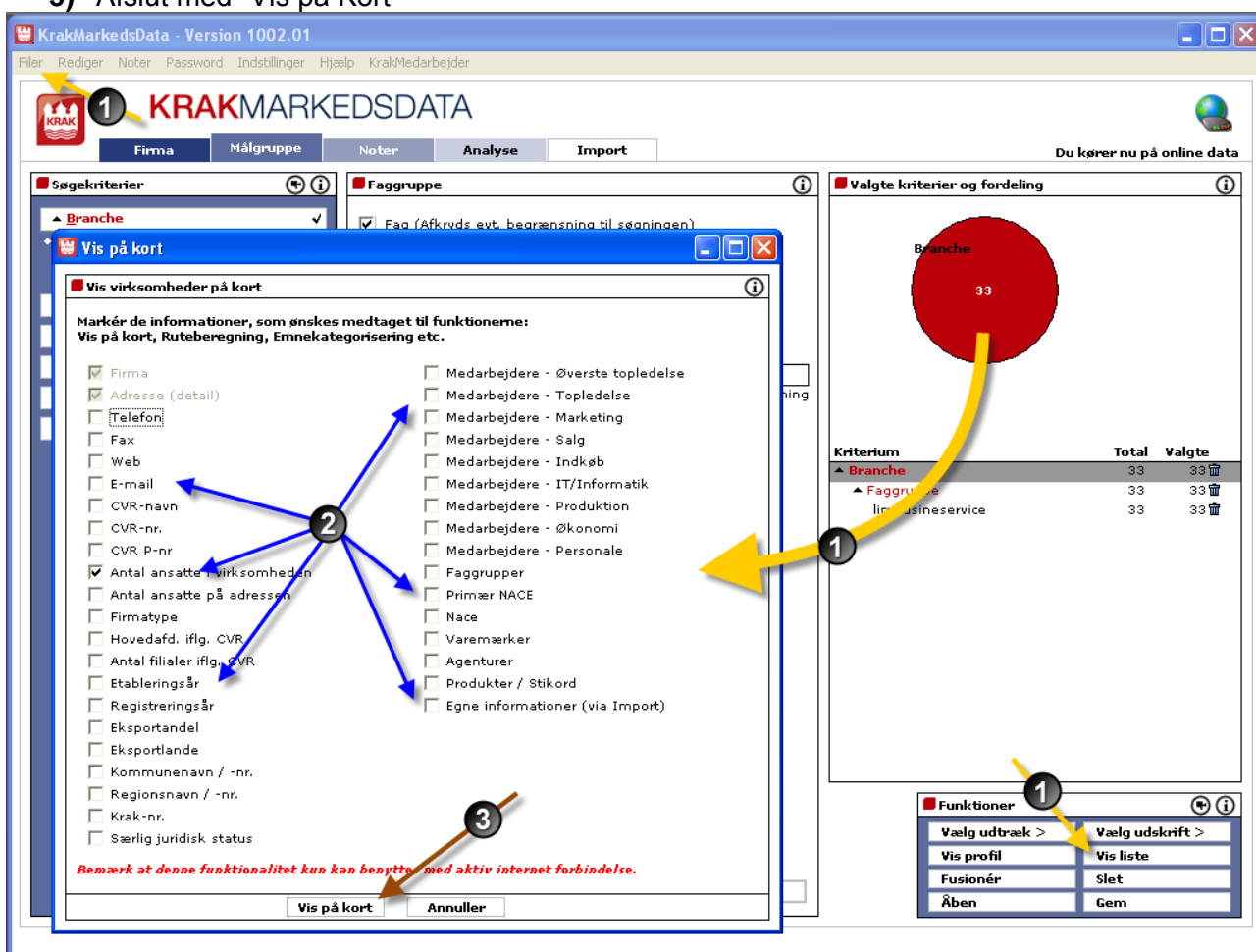
Du kan starte anvendelsen af funktionerne på 2 måder:

- Fra KrakMarkedsData
- Direkte på <http://geo.krakmarkedsdata.dk/Login.aspx>

### Anvendelse fra KrakMarkedsData (KMD)

(Bemærk vejledningen er lavet ud fra Explore 8, andre browsere kan opføre sig anderledes)

- 1) Efter du har fundet en ønsket målgruppe i KMD, kan du benytte genvejs kommandoen Ctrl+X, og et pop-up vindue kommer frem. (Alternativt findes funktionen via "Vis Liste" => "Vis på Kort", eller via drop-down-menuen "Filer" i toppen af KMD's skærbilledet)
- 2) Her skal du vælge de informationer, som du skal bruge, når du skal se/arbejde med dine interessepunkter (POI) på kortet.
- 3) Afslut med "Vis på Kort"



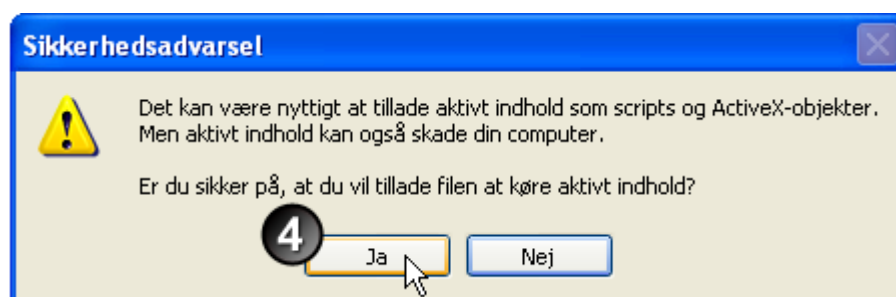
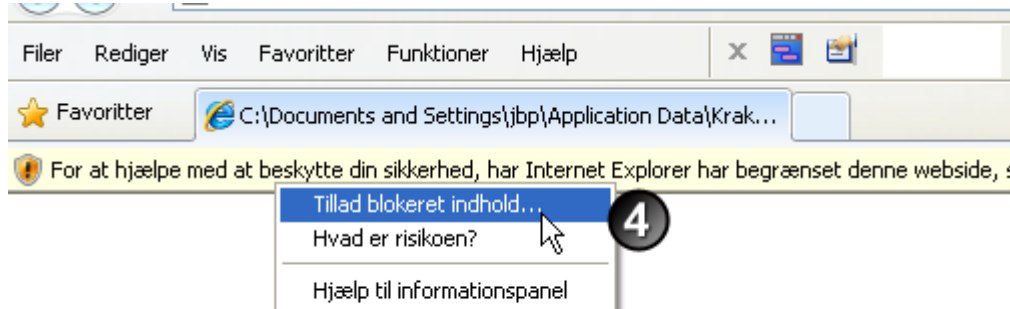
The screenshot shows the KrakMarkedsData software interface. A dialog box titled "Vis på kort" is open, allowing users to select information to display on a map. The dialog has three numbered callouts: 1 points to the "Vis virksomheder på kort" title, 2 points to the list of information fields, and 3 points to the "Vis på kort" button. The "Valgte kriterier og fordeling" table shows the selected criteria and their counts.

Kriterium	Total	Valgte
▲ Branche	33	33
▲ Faggruppe	33	33
licensservice	33	33

The "Funktioner" table at the bottom right shows the available actions:

Funktioner	
Vælg udtræk >	Vælg udskrift >
Vis profil	Vis liste
Fusionér	Slet
Åben	Gem

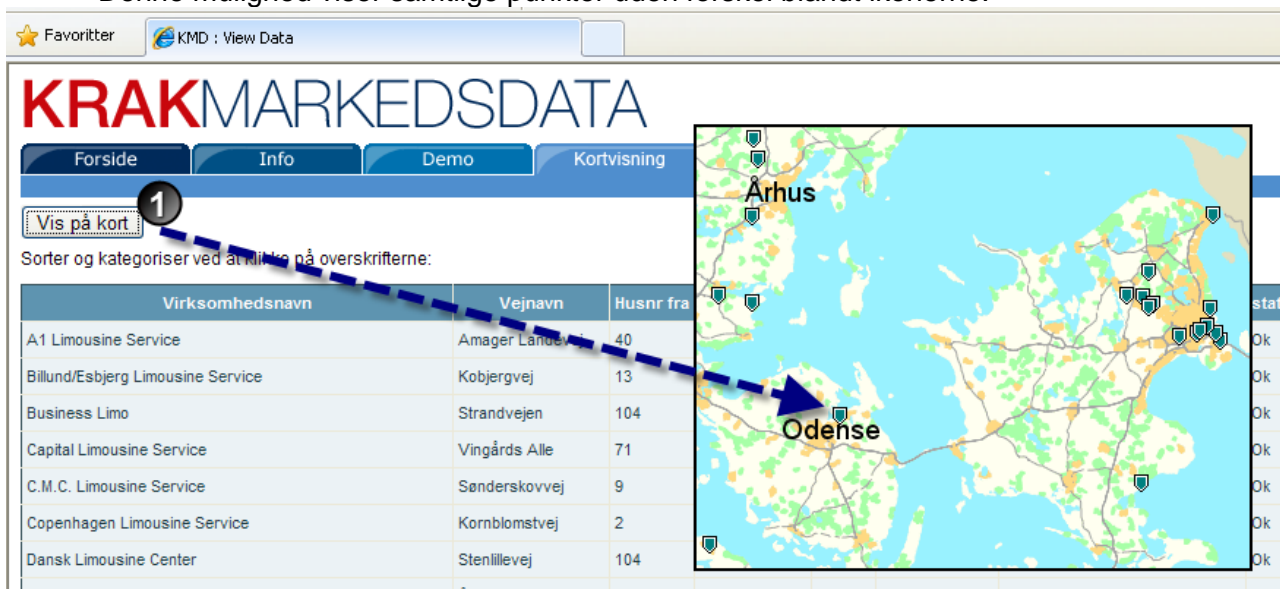
- 4) Da informations-filen dannes og afsendes fra din pc, skal du give tilladelse til afsendelse af informationer.



Nu bliver informationerne uploadet til KMD's website, og du kan herefter benytte de forskellige funktioner:

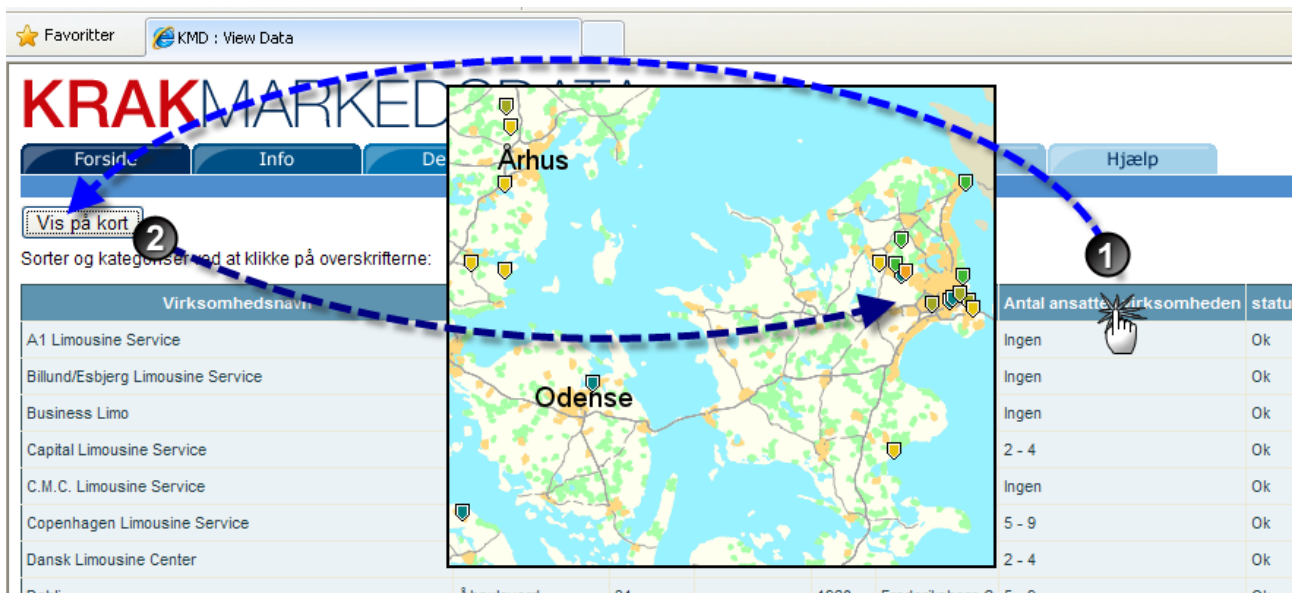
- A. Vis på kort, UDEN kategorisering
- B. Vis på kort, MED kategorisering

- A. For nemt at vise samtlige punkter på kortet, klikker du blot på "Vis på kort" (1). Denne mulighed viser samtlige punkter uden forskel blandt ikonerne.



Virksomhedsnavn	Vejnavn	Husnr fra	statu
A1 Limousine Service	Amager Landevej	40	Ok
Billund/Esbjerg Limousine Service	Kobjergvej	13	Ok
Business Limo	Strandvejen	104	Ok
Capital Limousine Service	Vingårds Alle	71	Ok
C.M.C. Limousine Service	Sønderskovvej	9	Ok
Copenhagen Limousine Service	Kornblomstvej	2	Ok
Dansk Limousine Center	Stenillevej	104	Ok
Dansk	Åboulevard	24	Ok

- B. Ønsker du at kategorisere/gruppere efter en information, skal du klikke på kolonneoverskriften, og dernæst klikke på "Vis på kort". Denne mulighed viser samtlige punkter med forskellig farve på ikonerne.



**KRAK MARKEDSDATA**

Forside Info De Hjælp

Vis på kort

Sorter og kategoriser ved at klikke på overskrifterne:

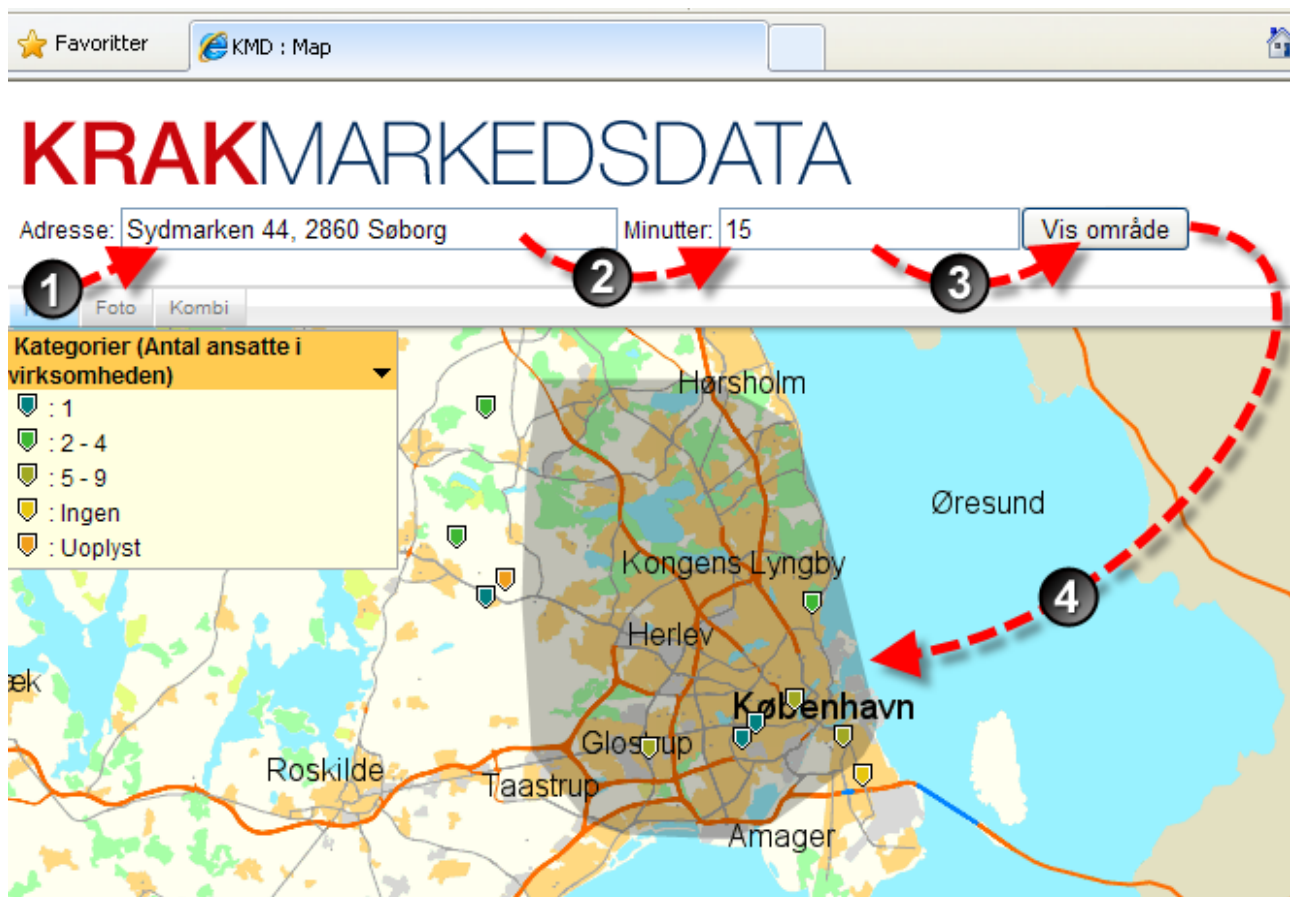
Virksomhedsnavn	Antal ansatte	Virksomheden	status
A1 Limousine Service	Ingen		Ok
Billund/Esbjerg Limousine Service	Ingen		Ok
Business Limo	Ingen		Ok
Capital Limousine Service	2 - 4		Ok
C.M.C. Limousine Service	Ingen		Ok
Copenhagen Limousine Service	5 - 9		Ok
Dansk Limousine Center	2 - 4		Ok

## Køretidspolygon

På kortet kan du samtidig se en angivelse af hvor langt du kan køre indenfor et givent tidsrum, med udgangspunkt i en selvvalgt adresse:

- 1) Indtast startadresse
- 2) Indtast køretid
- 3) Klik på "Vis område"
- 4) Området vises som en skygge på kortet

*OBS! Køretidspolygonen er vejledende og følger Kraks normale forbehold ved ruteberegninger . Se evt. mere på [www.Krak.dk/Ruteplan/](http://www.Krak.dk/Ruteplan/)*



**KRAK MARKEDSDATA**

Adresse: Sydmarken 44, 2860 Søborg Minutter: 15 Vis område

1 Foto Kombi

Kategorier (Antal ansatte i virksomheden)

- 1
- 2 - 4
- 5 - 9
- Ingen
- Uoplyst

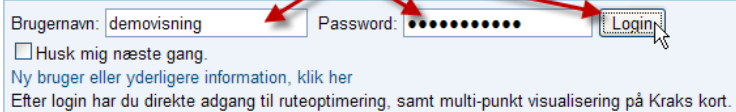
Hørsholm Øresund Kongens Lyngby Herlev København Roskilde Taastrup Glostrup Amager

Anvendelse direkte via <http://geo.krakmarkedssdata.dk/Login.aspx>

- 1) Klik ind på linket
- 2) Indtast gyldigt Brugernavn og Password, klik på Login
- 3) Benyt knappen "Gennemse..." til at finde den ønskede fil til upload
- 4) Afslut med klik på "Upload"

Bemærk! Det er kun muligt at benytte denne service når man er i et relevant gyldigt kundeforhold med Eniro Danmark A/S

## Kundelogin:



Brugernavn: demovisning Password: ..... Login

Husk mig næste gang.  
Ny bruger eller yderligere information, klik her  
Efter login har du direkte adgang til ruteoptimering, samt multi-punkt visualisering på Kraks kort.

KrakMarkedsData • Eniro Danmark A/S • Sydmarken 44A • 2860 Søborg • Tlf. 88 38 38 00 • eniro@eniro.dk

Favoritter



KMD: Upload data

# KRAKMARKEDSDATA

Forside

Info

Demo

Kortvisning

Priser

C:\Documents and Settings\jbp

Gennemse...

Upload

\* Upload enten .csv eller .xls/.xlsx

3

4

Herefter er filen uploadet.

Selve anvendelsen og funktionerne er beskrevet i ovenstående vejledning.

## Vedr.: filen til upload

Det er vigtigt at overholde følgende krav til filens sammensætning:

- 1) Skal være enten .csv eller .xls/.xlsx
- 2) Følgende kolonne overskrifter og informationer *skal* være medtaget *præcist*

	A	B	C	D	E	F
1	<b>Virksomhedsnavn</b>	<b>Vejnavn</b>	<b>Husnr fra</b>	<b>Husnr alfa fra</b>	<b>Postnr</b>	postdistr
2	A1 Limousine Service	Amager Landevej	40		2770	Kastrup
3	Business Limo	Strandvejen	104		4654	Faxe Lad
4	Capital Limousine Service	Vingårds Alle	71		2900	Hellerup
5	C.M.C. Limousine Service	Sønderskovvej	9		8362	Hørning
6	Copenhagen Limousine Service	Kornblomstvej	2		2300	Københa
7	Dansk Limousine Center	Stenlillevej	104		3660	Stenløse
8	Dehli	Åboulevard	31		1960	Frederiks