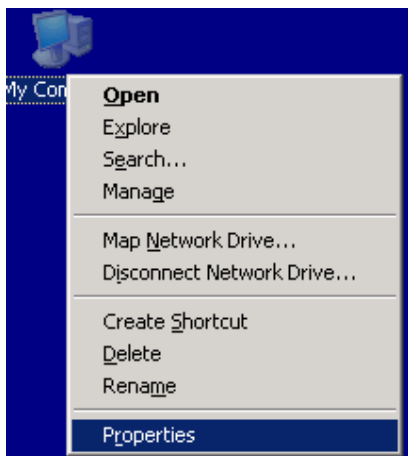


KrakMarkedsData på Terminalserver

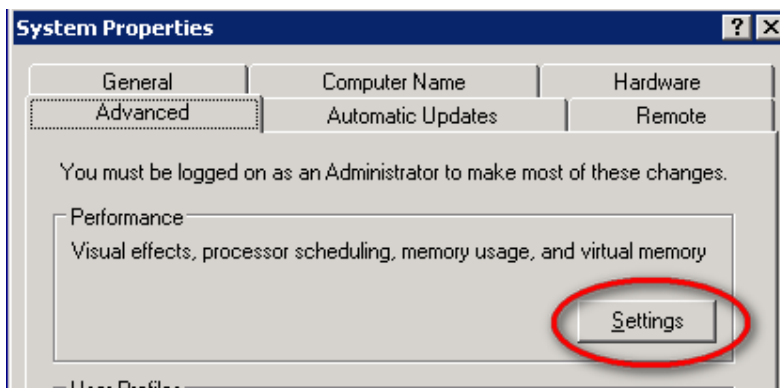
For at kunne afvikle KrakMarkedsData på en Windows terminalserver kræver det at man tilføjer programmet under "Data Execution Prevention"

Beskrivelse:

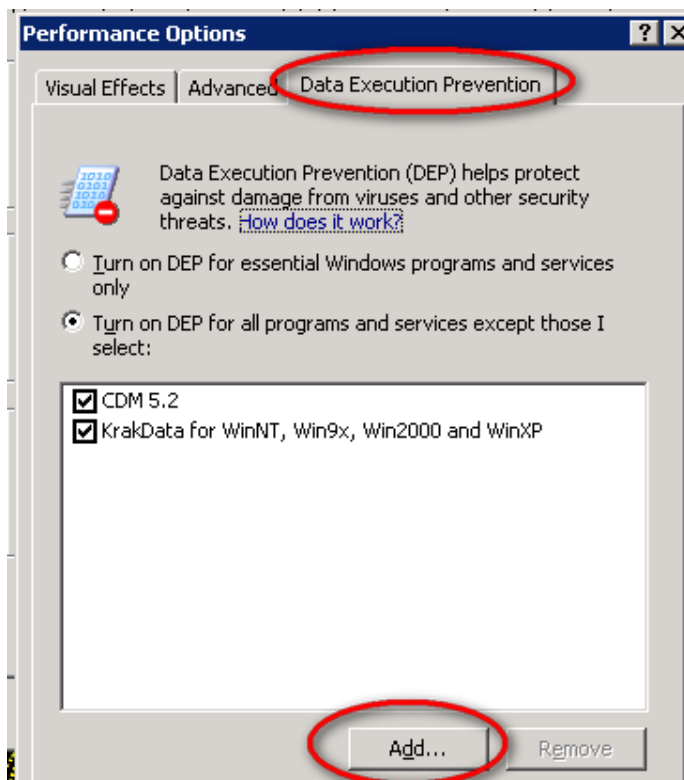
Installér programmet på serveren som beskrevet i vejledningen. På serveren, Højreklik på "My Computer" og vælg "Properties"



Vælg Fanen "Advanced" og klik på "Settings" under punktet "Performance"



Klik på fanen "Data Execution Prevention" og klik på knappen "Add.."



Browse frem til programfilen "krakkd.exe"

Filen ligger som standard på placeringen:
c:\Program Files\Krak\KrakMarkedsData\Server

Marker filen og klik "Open"

Til sidst klik "Apply" og "Ok"

Herefter er programmet klar til afvikling.